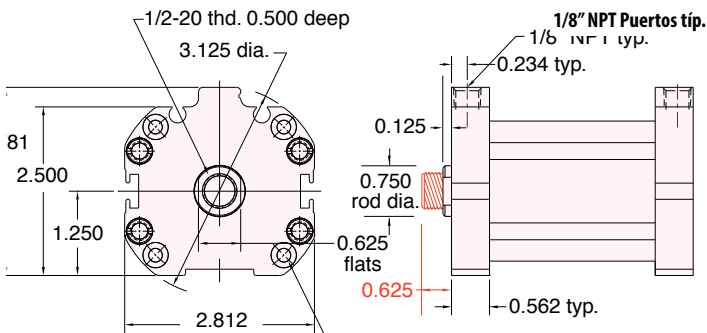





# CILINDRO COMPACTO AFO DE 2" DE DIÁMETRO

AF-□□□-32-□



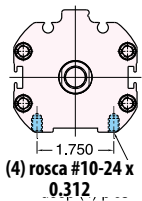
Mounting holes for #10 socket head cap screw (4) plcs equally spaced on 2.687 dia. bolt circle



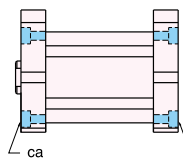
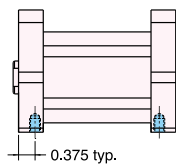
Para vástago con cuerda macho añade al final del número de parte -T  
Para nomenclatura ver página 78.

## ESTILOS DE MONTAJE

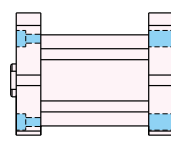
Cinco estilos de montaje le dan instalación versátil, rápida y sencilla.



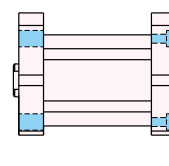
Montaje inferior  
AF-Bxx-32-x



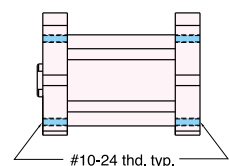
Montaje universal  
AF-Uxx-32-x



Montaje frontal  
AF-Fxx-32-x



Montaje trasero  
AF-Rxx-32-x



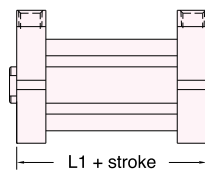
Montaje con roscas  
AF-Txx-32-x

## LONGITUDES DE CILINDRO

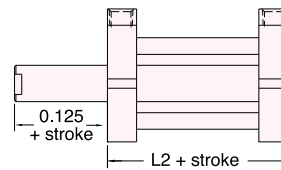
"L"	Carrera	Simple Efecto	Acción Inversa
L1	1/4" - 1"	15/16"	
L1	1 1/8" - 2"	1 9/16"	
L1	2 1/8" - 3"	2 3/16"	
L1	3 1/8" - 4"	2 13/16"	
L2	1/4" - 1"		1 7/16"
L2	1 1/8" - 2"		2 1/16"
L2	2 1/8" - 3"		2 11/16"
L2	3 1/8" - 4"		3 5/6"

Longitud total del cuerpo es carrera más "L"

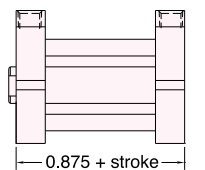
Añade 7/8" para pistón magnético



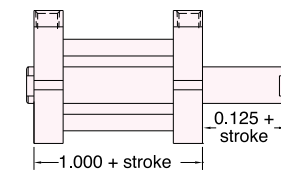
L1 + carrera  
Simple efecto  
AF-xSR-32x



L2 + carrera  
Acción inversa  
AF-xRR-32x



0.875 + carrera  
Cilindro de doble efecto  
Vástago sencillo  
AF-xDR-32-x



0.937 + carrera  
Doble efecto  
Doble vástago  
AF-xDD-32-x

### Fuerzas del resorte

#### Simple Efecto

En Compresión	En reposo
13 lbs.	7.5 lbs.

#### Acción Inversa

En Compresión	En reposo
13 lbs.	7.5 lbs.